









SÍMBOLO	NOMBRE	FUNCIÓN
	Terminal	Representa el inicio o el final de un programa.
	Líneas de flujo	Representan el flujo de la lógica. Los arcos en la flecha horizontal indican que ésta pasa sobre las líneas de flujo verticales y no se conecta con ellas.
	Proceso	Representa cálculos o manipulación de datos.
	Entrada/Salida	Representa entrada o salida de datos e información.
	Decisión	Representa una comparación, una pregunta o una decisión que determina los caminos alternativos a seguir.
	Unión	Representa la confluencia de líneas de flujo.
	Conexión de fin de página	Representa una interrupción que continúa en otra página.
	Ciclo de cuenta controlada	Se usa para <i>ciclos</i> que repiten un número predeterminado de iteraciones.