



TECNOLÓGICO NACIONAL DE MÉXICO

EDUCACIÓN
SECRETARÍA DE EDUCACIÓN PÚBLICA



INSTITUTO TECNOLÓGICO DE ZACATECAS

INGENIERÍA EN SISTEMAS COMPUTACIONALES



Computo en la Nube

aws (Amazon web service)



PRESENTA:

Sergio Garcia Casas

N° DE CONTROL:

19450171

Docente

Adrian Aguilar Caldera

Zacatecas, Zac., Febrero de 2024

Introducción:

Crear una cuenta en AWS (Amazon Web Services) es el primer paso para acceder a una amplia gama de servicios en la nube ofrecidos por Amazon. AWS proporciona servicios de computación, almacenamiento, bases de datos, análisis, redes, inteligencia artificial, aprendizaje automático, Internet de las cosas (IoT) y mucho más

Desarrollo

Comenzamos creando nuestra cuenta en aws:

Registrarse en AWS

Dirección de correo electrónico del usuario raíz

Se utiliza para la recuperación de cuentas y algunas funciones administrativas.

garciacasas162001@gmail.com

Nombre de la cuenta de AWS

Elija un nombre para la cuenta. Podrá cambiarlo en la configuración de la cuenta después de registrarse.

Kekk0

Verificar la dirección de correo electrónico

Continuando con la creación de la cuenta, introducimos una contraseña:

Registrarse en AWS

Cree la contraseña



Hemos verificado su identidad.



La dirección de correo electrónico se ha verificado correctamente.

La proporciona contraseña de acceso de inicio de sesión a AWS, por lo que es importante que este proceso se realice de forma correcta.

Contraseña de usuario raíz

.....

Continuamos con la información de la cuenta:

Registrarse en AWS

Información de contacto

¿Cómo está previsto utilizar AWS?

- Empresarial: para su trabajo, escuela u organización.
- Personal: para sus propios proyectos

¿A quién debemos contactar para consultar sobre esta cuenta?

nombre completo

Sergio Garcia Casas

Nombre de la organización

Instituto Tecnológico de Zacatecas

Número de teléfono



+1



4787982368

País o región

Estados Unidos



Continuamos introduciendo nuestros datos bancarios para poder acceder a todas las funciones:

Regístrese en AWS

Información de facturación

Número de tarjeta de crédito o débito

4198220046076343



AWS acepta la mayoría de las principales tarjetas de crédito y débito. Para obtener más información sobre las opciones de pago, revise nuestras [preguntas frecuentes](#)

Fecha de caducidad

Mes ▼

Año ▼

Código de seguridad ⓘ

...

Nombre del tarjetahabiente

Sergio Garcia

Dirección de Envío

Utilice mi dirección de contacto

maria dias ceballos
zacatecas Zacatecas 98541
MX

Utilice una nueva dirección

Verificar y continuar (paso 3 de 5)

Es posible que se le redirija al sitio web de su banco para autorizar el cargo de verificación

La validación de datos continua:

Registrarse en AWS

Confirma tu identidad

Para poder utilizar la cuenta de AWS, debe verificar su número de teléfono. Cuando continúe, el sistema automatizado de AWS se comunicará con usted para proporcionarle un código de verificación.




¿Cómo prefiere que le enviemos el código de verificación?

- Mensaje de texto (SMS)
- llamada de voz

Código de país o región

Número de teléfono móvil

Comprobación de seguridad

Escriba los caracteres como se indica arriba

Seleccionamos el plan que queremos:

Registrarse en AWS

Seleccionar un plan de soporte

Elija un plan de soporte para su cuenta personal o empresarial. [Compara aviones y ejemplos de precio.](#) Puede cambiar su plan en cualquier momento desde la consola de administración de AWS.

<p><input checked="" type="radio"/> Soporte de nivel Básico: gratis</p> <ul style="list-style-type: none">• Recomendado para los usuarios nuevos que recién comienzan a utilizar AWS• Acceso de autoservicio las 24 horas del día, los 7 días de la semana a los recursos de AWS• Solo para problemas de facturación y cuentas• Acceda a un Panel de Salud Personal y un Asesor de Confianza 	<p><input type="radio"/> Soporte Desarrollador: desde 29 USD al mes</p> <ul style="list-style-type: none">• Recomendado para desarrolladores que experimentan con AWS• Acceso por correo electrónico a AWS Support durante el horario laboral• Tiempos de respuesta de 12 horas (horario laboral) 	<p><input type="radio"/> Soporte Business: desde 100 USD al mes</p> <ul style="list-style-type: none">• Recomendado para ejecutar cargas de trabajo de producción en AWS• Soporte técnico las 24 horas, los 7 días de la semana por correo electrónico, teléfono y chat• Tiempos de respuesta de 1 hora• Conjunto completo de recomendaciones de prácticas de Trusted Advisor 
----------------------------------------------------------------------------------------------------------------------------------------------------------------------------------------------------------------------------------------------------------------------------------------------------------------------------------------------------------------------------------------------------------------------------------------------------------------------------------------------------------------------------------	------------------------------------------------------------------------------------------------------------------------------------------------------------------------------------------------------------------------------------------------------------------------------------------------------------------------------------------------------------------------------------------------------------------------------	---------------------------------------------------------------------------------------------------------------------------------------------------------------------------------------------------------------------------------------------------------------------------------------------------------------------------------------------------------------------------------------------------------------------------------------------------------------------------------------------------------------------

Una vez realizando el registro con éxito, nos saldrá esta pantalla de felicitaciones:



¡Felicitaciones!

Gracias por registrarse en AWS.

Estamos activando la cuenta. Tardaremos solo unos minutos. Recibirá un correo electrónico cuando hayamos acabado.

[Ir a la consola de administración de AWS](#)

Entramos a la consola para verificar que todo está bien:

Menú de servicios
Aquí puede obtener acceso a todos los servicios de AWS. Hay secciones dedicadas a los sitios visitados recientemente y también puede guardar los servicios favoritos.

Siguiente

Restablecer al diseño predeterminado + Agregar widgets

Consola Información

Aplicaciones (0) Información

Región: US East (Ohio)

us-east-2 (Región actual) Buscar aplicaciones

< 1 >

Nombre	Descripción	Región	Cuenta originaria
No hay aplicaciones Comience creando una aplicación.			

Crear aplicación

Ver todos los servicios

Ir a myApplications

Le damos la bienvenida a AWS

AWS Health Información

Costo y uso Información

Referencias:

https://aws.amazon.com/es/free/?gclid=Cj0KCQiAw6yuBhDrARIsACf94RV6z19OGbabNU8hAloKvXq_m28Y_hAyRLwh8r9uODXsgel_Os-PCswaAjzJEALw_wcB&trk=307cde03-1180-48b3-a852-0fd87ed68ac8&sc_channel=ps&ef_id=Cj0KCQiAw6yuBhDrARIsACf94RV6z19OGbabNU8hAloKvXq_m28Y_hAyRLwh8r9uODXsgel_Os-PCswaAjzJEALw_wcB:G:s&s_kwcid=AL!4422!3!646924982326!e!!g!!aws!19636893789!147195440153